

MUNICIPIO DE SAN GABRIEL CHILAC PUEBLA  
ESTADO ANALÍTICO DE INGRESOS  
Del 1 de Enero al 30 de Junio de 2022  
(Cifras en pesos)

Rubro de Ingresos	Ingreso Estimado (1)	Ampliaciones y Reducciones (2)	Ingreso Modificado (3=1+2)	Ingreso Devengado (4)	Ingreso Recaudado (5)	Diferencia (6=5-1)
IMPUESTOS	652,402.00	0.00	652,402.00	526,841.00	526,841.00	-125,561.00
CUOTAS Y APORTACIONES DE SEGURIDAD SOCIAL	0.00	0.00	0.00	0.00	0.00	0.00
CONTRIBUCIONES DE MEJORAS	0.00	0.00	0.00	0.00	0.00	0.00
DERECHOS	625,320.00	0.00	625,320.00	1,096,211.89	1,096,211.89	470,891.89
PRODUCTOS	45,000.00	0.00	45,000.00	181,495.00	181,495.00	136,495.00
APROVECHAMIENTOS	150,000.00	0.00	150,000.00	81,159.50	81,159.50	-68,840.50
INGRESOS POR VENTAS DE BIENES, PRESTACIÓN DE SERVICIOS Y OTROS INGRESOS	0.00	0.00	0.00	0.00	0.00	0.00
PARTICIPACIONES, APORTACIONES, CONVENIOS, INCENTIVOS DERIV. DE LA COLAB. FISCAL Y FONDOS DIST. DE APORT	50,601,736.88	0.00	50,601,736.88	30,925,308.91	30,925,308.91	-19,676,427.97
TRANSFERENCIAS, ASIGNACIONES, SUBSIDIOS Y SUBVENCIÓNES, Y PENSIONES Y JUBILACIONES	0.00	0.00	0.00	0.00	0.00	0.00
INGRESOS DERIVADOS DE FINANCIAMIENTOS	0.00	1,730,186.02	1,730,186.02	0.00	0.00	0.00
TOTAL	52,074,458.88	1,730,186.02	53,804,644.90	32,811,016.30	32,811,016.30	
				Ingresos Excedentes		0.00





MUNICIPIO DE SAN GABRIEL CHILAC PUEBLA  
ESTADO ANALÍTICO DE INGRESOS  
Del 1 de Enero al 30 de Junio de 2022  
(Cifras en pesos)

Estado Analítico de Ingresos por Fuente de Financiamiento	Ingreso Estimado (1)	Ampliaciones/ Reducciones (2)	Ingreso Modificado (3=1+2)	Ingreso Devengado (4)	Ingreso Recaudado (5)	Diferencia (6=5-1)
INGRESOS DEL PODER EJECUTIVO FEDERAL O ESTATAL Y DE LOS MUNICIPIOS	0.00	0.00	0.00	0.00	0.00	0.00
IMPUESTOS	0.00	0.00	0.00	0.00	0.00	0.00
CUOTAS Y APORTACIONES DE SEGURIDAD SOCIAL	0.00	0.00	0.00	0.00	0.00	0.00
CONTRIBUCIONES DE MEJORAS	0.00	0.00	0.00	0.00	0.00	0.00
DERECHOS	0.00	0.00	0.00	0.00	0.00	0.00
PRODUCTOS	0.00	0.00	0.00	0.00	0.00	0.00
APROVECHAMIENTOS	0.00	0.00	0.00	0.00	0.00	0.00
PARTICIPACIONES, APORTACIONES, CONVENTOS, INCENTIVOS DERIV. DE LA COLAB. FISCAL Y FONDOS DIST. DE APORT	0.00	0.00	0.00	0.00	0.00	0.00
TRANSFERENCIAS, ASIGNACIONES, SUBSIDIOS Y SUBVENCIONES, Y PENSIONES Y JUBILACIONES	0.00	0.00	0.00	0.00	0.00	0.00
INGRESOS DE LOS ENTES PÚBLICOS DE LOS PODERES LEGISLATIVO Y JUDICIAL, DE LOS ÓRGANOS AUTÓNOMOS Y DEL SECTOR PARASTATAL O PARAMUNICIPAL, ASÍ COMO DE LAS EMPRESAS PRODUCTIVAS DEL ESTADO	45,000.00	0.00	45,000.00	181,495.00	181,495.00	136,495.00
CUOTAS Y APORTACIONES DE SEGURIDAD SOCIAL	0.00	0.00	0.00	0.00	0.00	0.00
PRODUCTOS	45,000.00	0.00	45,000.00	181,495.00	181,495.00	136,495.00
INGRESOS POR VENTAS DE BIENES, PRESTACIÓN DE SERVICIOS Y OTROS INGRESOS TRANSFERENCIAS, ASIGNACIONES, SUBSIDIOS Y SUBVENCIONES, Y PENSIONES Y JUBILACIONES	0.00	0.00	0.00	0.00	0.00	0.00

MUNICIPIO DE SAN GABRIEL CHILAC PUEBLA  
 ESTADO ANALÍTICO DE INGRESOS  
 Del 1 de Enero al 30 de Junio de 2022  
 (Cifras en pesos)

Estado Analítico de Ingresos por Fuente de Financiamiento	Ingreso Estimado (1)	Ampliaciones/Reducciones (2)	Ingreso Modificado (3=1+2)	Ingreso Devengado (4)	Ingreso Recaudado (5)	Diferencia (6=5-1)
INGRESOS DERIVADOS DE FINANCIAMIENTO	0.00	1,730,186.02	1,730,186.02	0.00	0.00	0.00
INGRESOS DERIVADOS DE FINANCIAMIENTOS	0.00	1,730,186.02	1,730,186.02	0.00	0.00	0.00
<b>TOTAL</b>	45,000.00	1,730,186.02	1,775,186.02	181,495.00	181,495.00	136,495.00
				Ingresos Excedentes		136,495.00

Bajo protesta de decir verdad declaramos que los Estados Financieros y sus notas, son razonablemente correctos y son responsabilidad del emisor.



  
 AARON SEPULCRO GOMEZ PRESIDENTE MUNICIPAL CONSTITUCIONAL  
 CARLOS JAIRO PALACIOS CRISOSTOMO SECRETARIO GENERAL  


  
 Norma Magdalena Hernandez Hidalgo  
 TESORERA MUNICIPAL.

Tesorería Municipal  
 San Gabriel Chilac  
 2021-2024